

第135号 令和2年5月16日 発行

- 当院の新型コロナ感染予防対策
- 2019年度診療実績
- 安全Topics
- 部署紹介リレー【放射線部】

IWAKUNI
MEDICAL
CENTER

地域医療支援病院

岩国市医療センター
医師会病院だより

<http://iwakuni-med.jp>

笑顔と元気で



撮影：診療部 西浦 司

地域貢献

岩国市医療センター医師会病院

〒740-0021

岩国市室の木町3丁目6-12

☎ (0827) 21-3211 (代表)

E-mail : info@iwakuni-med.jp

当院での新型コロナウイルス感染予防対策

新型コロナウイルス感染症対策本部を発足し、常に最善な感染予防策を取り入れるように努めています。患者さんやそのご家族、関係者の方にはご不便をおかけしますが、ご理解とご協力の程、宜しくお願いいたします。

面会制限の実施

面会禁止

新型コロナウイルスが
広がる恐れがあるため
面会をお断りしています

- ・病院が呼び出した場合のみ、体調を確認させていただき、面会の許可をいたします。受付職員にお知らせください。
- ・入院に必要な物の受け渡しは、職員を通しで行います。受付職員にお知らせください。

ご理解とご協力をお願いいたします。

岩国市医療センター医師会病院
院長

面会の必要性がある方には、健康状態を体調シートに記入していただきます。該当する項目が無い場合は面会許可シールを胸元に貼って、院内に入ってください。

該当する項目がある方は、面会をお断りする場合があります。

体調シート /

氏名：

体調確認：体温 咳 咽頭痛 倦怠感 味覚・嗅覚障害

●前日、前々日 発熱他上記症状 なし・あり()

院内での感染予防対策

各玄関には手指消毒剤を設置し、手指消毒後に院内に入ってください。

受付にはビニールカーテンを設置し飛沫感染予防を行っています。

職員には、出勤時に健康チェックシートへ体温や新型コロナウイルスの症状が無いかが記入を義務付けています。業務中には必要に応じて感染防護具を使用し、手洗い、手指消毒、その他医療関連機器のアルコール消毒などの感染予防を徹底しています。昼食などの休憩時には、普段は使用しない会議室などを食事場所として開放し、3密を防ぐ対策を行っています。



玄関の開錠時間

院内への出入り口を制限し、人の流れを管理しています。その為、時間帯により出入りできる玄関が変わります。御用のある方は必ず受付にお越しくださいますようお願いいたします。

本館正面玄関

平日のみ

8:30～17:30



救急センター玄関

平日 7:30～8:30 19:00～22:00

土曜日 7:30～12:30 19:00～22:00

日曜日・祝日 7:30～22:00



東館リハビリ玄関

平日 8:30～17:30

土曜日 8:30～12:30



救急センター玄関

本館正面玄関

東館リハビリ玄関

手術用のガウンやマスクをご寄贈いただきました！

中川医院 様
中村クリニック 様
やすおか皮フ科クリニック 様
横田胃腸科外科肛門科 様
カシワバラ・コーポレーション 様

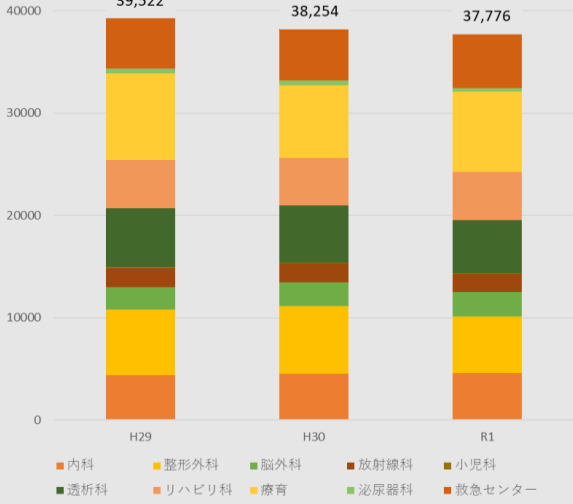
布ガウン
布ガウン・ディスポサージカルガウン
ディスポサージカルガウン
布ガウン
サージカルマスク



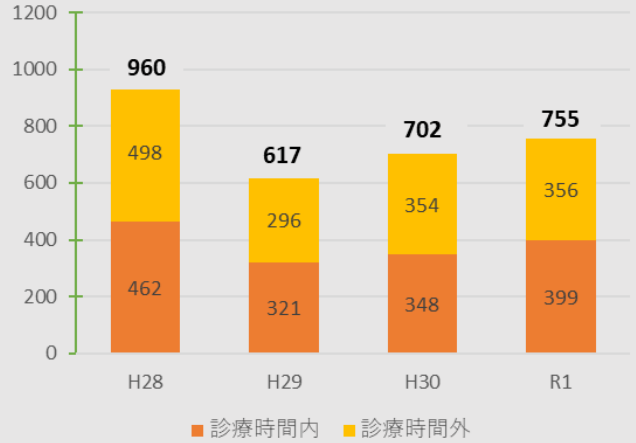
貴重な医療資材をご寄贈いただき、心よりお礼申し上げます。
職員で大切に使用させていただきます。

2019年度 診療実績

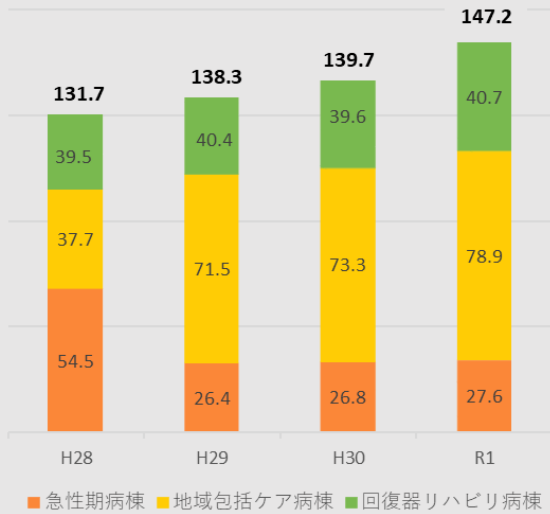
年度別延外来患者数



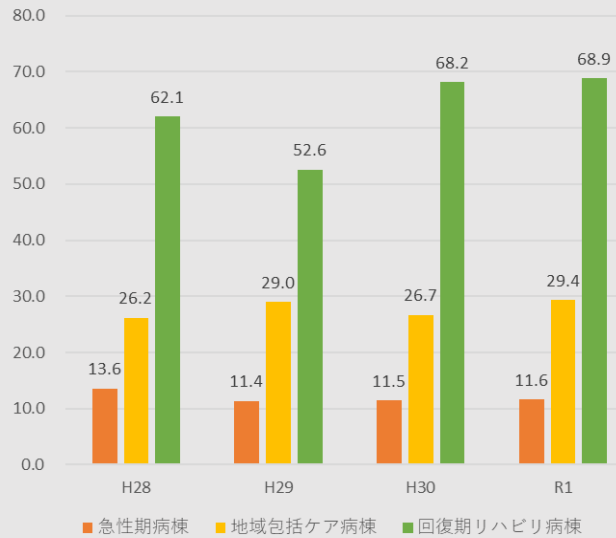
年度別救急搬送患者数



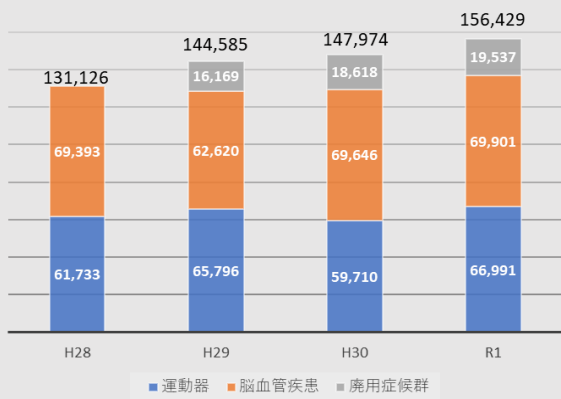
年度別1日平均入院患者数



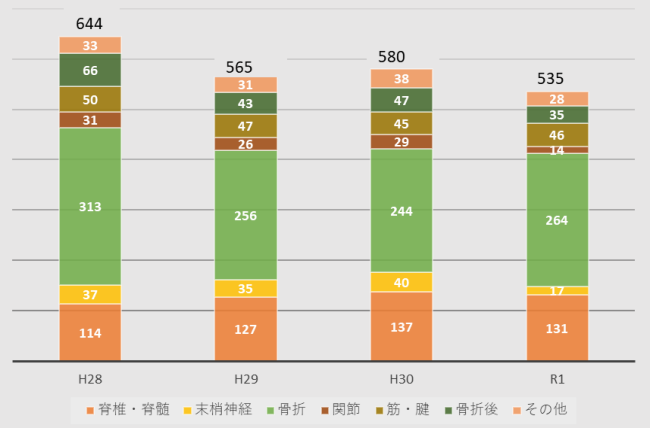
病棟別平均在院日数



リハビリ提供単位数



年度別手術件数（整形外科）



※ H28は、廃用症候群を脳血管疾患に含む



“健康いきいき” 10のポイント ～ポイント②心の健康状態編～

☆「あなたの状態」で当てはまるものに○をつけてください。

毎日の生活に満足していますか？

- ①満足 ②やや満足 ③やや不満 ④不満

➡ ③やや不満、④不満 にチェックが入ったら...

「うつ」などに気をつけましょう

毎日の生活を楽しめていますか？趣味などで気分転換できていますか？
また、眠れなかったり、食欲が落ちたり、気分が落ち込んで憂鬱に感じることはありませんか？ 憂鬱な気分が続いて日常生活に支障が出ている場合は、うつ病の可能性があります。医療機関の受診や、市区町村の「こころの相談窓口」や 地域包括支援センターなどに相談してみましょう。



生活習慣の改善ポイント

生活リズムを整える

できるだけ決まった時間に起きて、朝日を浴びるようにしましょう。

気分転換の方法を考える

図書館や地域のイベントに出かけてみたり、楽しめそうなことをしてみましょう。

ウォーキングなど運動習慣を持つ

1日30分程度の適度な運動は、うつ病の予防に効果があり、フレイル対策・ロコモ対策にもなることが分かっています。

負担を減らして休む

つらいときは、どうしてもやらなければいけないこと以外はあと回しにして、心と体を休めましょう。



ロコモとは：ロコモティブシンドローム（運動器症候群）の通称です。

骨や関節、筋肉など運動器の衰えが原因で、「立つ」「歩く」といった機能（移動機能）が低下している状態のことをいいます。

高齢者はうつ病になりやすい時期

- ・さまざまなものを失う体験が多くなる高齢期は、うつ病の危険が高まります。
- ・うつ病になると生活が不活発になり、フレイルを招きやすくなるため、早めの対処が望まれます。



来月は『“健康いきいき”10のポイント～ポイント③食習慣編～』について掲載予定です。



当院のホームページに、皆さんの健康維持・増進の手助けとなるように作成した「健康づくりパンフレット」を掲載しておりますので、ぜひご覧ください。

部署概要

- ✳️人員配置 診療放射線技師：6名（内1名AM非常勤職員）
放射線科受付事務職員：1名
- ✳️認定技師 臨床実習指導者教員：1名
放射線機器管理士：2名
放射線管理士：2名
胃がん健診認定技師：2名
乳がん検診認定技師：1名



放射線部基本方針

- 1.付加価値の提供
- 2.質の高い検査の提供
- 3.安心して検査を受けて頂けるよう接遇教育の徹底
- 4.被ばく低減に努める

これらをモットーに日々の業務を行っています。また、一人一人が専門職としての技術・知識の向上に取り組み、より良い検査を提供出来るよう積極的に学会等にも参加し、努力を重ねています。

放射線部とはどんな部署？

各診療科や医師会会員の先生方からの検査依頼を受け、種装置を使用し検査をおこなっています。

X線を用いた検査や磁石と電波を利用したMRI検査など、さまざまな画像検査をおこなっている部署です。

画像検査では、外見では分からない骨や身体の内部の画像を撮影し、早期診断・早期治療に役立つよう質の高い検査をおこなっています。



放射線部で検査する装置

- MRI装置 (3T)
- CT装置(64列)
- 一般撮影装置
- X線透視装置
- マンモグラフィ装置
(検査は女性技師のみでおこなっています)
- DSA装置
- 病棟ポータブル装置
- 手術室ポータブル装置



【放射線科受付】

医師会会員の先生方からの検査予約対応や、外来・入院患者の検査受付。
検査後の読影レポート処理やCD-R作成、フィルム管理などをおこなっています。



当院の高度医療機器のご紹介



MRI装置 (SIEMENS MAGNETOM Skyra)

MRIは、X線は使用せず、磁気と電波の力で画像を得ることができます。

検査室内への金属製品の持ち込みは医療事故につながるため入室前の金属チェックは十分におこなっています。

また、当院の装置は3Tという高い磁場強度により、高精細な画質が得られ微小病変がより見やすく撮影されます。



CT装置 (SIEMENS Sensation64)

CTはX線を照射する機械がドーナツ状の装置の中を回転しながらX線を出し、身体の断層像（輪切り写真）を撮影する検査です。

当院の装置は1回転で64スライスデータの収集をおこなう事ができる装置で、1回の息止めで全身の撮影が可能です。

高速撮影に加え最高で0.33mmという薄さでの撮影が可能で、冠動脈CT検査もおこなっています。

マンモグラフィー検査は女性技師のみが対応しています

マンモグラフィー装置(REGIUS PURE VIEW タイプM)

マンモグラフィーとは、特殊なX線装置を用いて乳房を撮影する検査です。

最大の特徴として、微小石灰化の検出が可能です。

他の検査では、見つけることが出来ない癌などの早期発見に役立っています。


触診ではわからない腫瘍も、この検査で発見可能な場合もあります。



改善活動 (KYT活動・QC活動) を積極的におこなっています！

院内の発表大会では毎年のように表彰台に上がっています。

医療安全への貢献と患者満足度の向上につながるように今後も頑張ります！



放射線や検査に関して不安・不明な点があればお気軽にお尋ねください。



岩国市医療センター医師会病院 外来診療担当医師

(午前中のみ)

令和 2年 5月 1日現在

	月	火	水	木	金	土	
総合診療科	小林 知貴 (広島大学)						*毎週月曜日(9時~12時半)に診療を行っています
消化器内科 (肝臓)			川口 憲二	川口 憲二			*救急と予約診療以外は 午前中 お願いします
循環器内科	大上 泰生		大上 泰生		大上 泰生		*救急と予約診療以外は 午前中 お願いします
糖尿病内科 血液内科				佐々木 輝昌			*毎週木曜日(9時~16時半)に診療を行っています *糖尿病教室は、毎週月・木曜日、第2・4金曜日の 15時から行っています
腎臓内科	福田 雅通	福田 雅通		福田 雅通	福田 雅通	福田 雅通	*血管造影は、金曜日の午後に行っています
泌尿器科			佐本 征弘 (山口大学)				*毎週水曜日(13時半~16時半)に診療を行っています
小児科	福田 雅通	古賀 まゆみ		福田 雅通	古賀 まゆみ	福田 雅通	*紹介状を必ずお持ち下さい
緩和ケア内科		中藤 嘉人 (午前)	中藤 嘉人	中藤 嘉人 (午前)			*初診の場合は、必ず 予約が必要です
ハ イソリニク内科	熊野 健一 (午前) (再診のみ)	熊野 健一 (午前)			熊野 健一 (午前)	(第1・第3) 原田 英宜 (山口大学)	*毎週 火曜日・金曜日のハ イソリニク(痛みの外来)は 予約も可能です 急患や火・金曜以外の診療については、医療連携室 または直接 熊野健一へお問い合わせ下さい *第1・第3土曜日(9時~12時半)は完全予約制のため 医療連携室へお問い合わせ下さい
脳神経内科			金谷 雄平 (広島大学)				*毎週水曜日(9時~12時半)に診療を行っています (対象年齢：16歳以上) *完全予約制のため、医療連携室へ詳細はお問い合わせ下さい
整形外科	貴船 雅夫	貴船 雅夫	茶川 一樹	茶川 一樹	清水 元晴		*救急と予約診療以外は 午前中 お願いします
消化器外科						筒井 慶二郎	*入院等必要のない外来で完結する患者のみ、 詳細はお問い合わせ下さい
脳神経外科						(第1) 貞廣 浩和 (第3) 杉本 至健 (山口大学) (第2) 井本 浩哉 (山口大学)	*毎月第1・第3土曜日(10時~12時半)に診療を行っています *毎月第2土曜日(9時半~12時)に診療(機能的脳外科)を 行っています(要予約)
放射線診断科	有吉 彰子 (山口大学)	交替	亀田 心み (山口大学)	交替	伊原 研一郎 (山口大学)		*完全予約制のため、放射線科受付(21-3224)へ 詳細はお問い合わせ下さい
リハビリ科	繁富 頼雄	松本 彰紘 (広島大学)	茶川 治樹	森脇 宣允	柳居 理絵子 松本 彰紘 (広島大学)	森脇 宣允 木村 浩彰 (広島大学)	*初診の場合は、必ず 予約が必要です
療育	古賀 まゆみ	茶川 治樹	古賀 まゆみ	古賀 まゆみ	茶川 治樹	茶川 治樹	*完全予約制のため、療育センター(24-0168)へ 詳細はお問い合わせ下さい

★ 救急は、この限りではありません

★ 紹介状は必ずお持ち下さい

※ 土曜日の午前中は、病院医師1名の当直体制となっています

* 医療連携室電話番号： ☎ (0827) 21-3225

医療相談室についてご案内

疾病に関する医学的な質問、医療安全、医療費、各種申請書、各種証明書、入院生活、健康診断結果等の健康管理に係る相談、保健福祉サービスに関する相談等について、医療安全管理者・看護師・薬剤師・社会福祉士等の各担当者がご相談に対応します。

本館1階受付にお気軽にご相談ください。

受付時間：9:00 ~ 17:00(平日)

9:00 ~ 12:00(土曜日)

救急センター

岩国市医療センター医師会病院 救急センターは、下記の時間に診療を行っています。

休日・夜間のお問い合わせは、救急センターにお願いします。

平日・土曜日：19:00 ~ 22:00

日曜日・祝日：9:00 ~ 22:00

電話番号：0827-21-1199



携帯電話でアクセス!

左の2次元バーコードを携帯のカメラで読み取り、携帯電話に登録できます。